



Regolamento BRItalia Rimfire 2022

HUNTER - BR

03/10/21

1 - OBIETTIVI

Il presente Regolamento persegue i seguenti obiettivi:

- a) La ricerca della massima precisione di tiro attraverso il perfezionamento d'armi, munizioni, equipaggiamento ed impostazione di tiro;
- b) Lo sviluppo, la divulgazione e la diffusione della disciplina del Bench Rest per carabine in calibro 22 Long Rifle.
- c) L'adeguamento e l'evoluzione continua in relazione agli standard internazionali ed ai progressi ottenuti;
- d) La redazione di un Programma Sportivo annuale o comunque periodico.
- e) L'osservanza dell'etica sportiva ed il rispetto dell'avversario

2 - REGOLAMENTO TECNICO

2.1 - POLIGONI

Le Gare avranno luogo in Poligoni abilitati all'esercizio del tiro a segno dalle vigenti norme in materia.

2.2 - BANCONE (Bench)

Tavolo dalla struttura rigida, costruito in modo tale da permettere una seduta stabile e confortevole ad un tiratore di media conformazione e con possibilità di modificare l'altezza del supporto sul quale il tiratore stesso è seduto.

2.3 - SUPPORTI (Rest Anteriori) Cat.: Factory, Open, CLT e Level-1

In queste categorie viene usato un appoggio anteriore regolabile solo in altezza e bloccato in altezza prima dello Start di gara, il cuscino deve essere riempito con materiale granulare morbido inerte non metallico e risultare deformabile al tatto con dimensioni standard (es. tipo Caldwell The Rock Jr), in queste categorie i rest anteriori devono essere privi di alette laterali di contenimento. Solo nella Factory è possibile usare un rest dello stesso tipo con cuscino largo. Questi modelli di rest devono essere autorizzati da BR Italia. In casi eccezionali il CD può autorizzare rest commerciali di altre marche. Nella categoria **Factory e Level 1(L-1)** è possibile usare il bipede di tipo Harris ad angolo chiuso.

2.4 - CATEGORIE DI ARMI

Per il tiro da Bench Rest vengono impiegati esclusivamente fucili o carabine in calibro 22 Long Rifle, in regola con le normative italiane vigenti in materia di armi, loro modifiche, detenzione e trasporto, suddivise nelle seguenti categorie (tra parentesi la denominazione ad uso internazionale). E' prevista l'introduzione di categorie Sperimentali i cui requisiti tecnici ed il regolamento di gara saranno inseriti nel Programma Sportivo per l'anno di riferimento

- **Categoria Open**
- **Categoria Factory**
- **Categoria CLT**
- **Categoria Level-1(L-1)**



2.5.1 - **OPEN** (Peso Max: Kg. 8,500)

Rientra in questa categoria ogni carabina di grande serie(*) con larghezza massima dell'astina, per tutta la sua lunghezza, non superiore a 66 mm. Non è ammessa la sostituzione di nessuna parte dell'arma, non è ammesso nessun peso aggiuntivo nel calcio. Sono ammessi esclusivamente bedding e l'accuratizzazione e/o sostituzione dello scatto. Ottica libera. Nessuna appendice sulla canna anche se di serie ed applicata all'origine. Appoggio anteriore fornito/o autorizzato dall'Associazione, che in nessun caso può essere modificato nella sua struttura. L'apice inferiore del calciolo (in gomma o metallico) non deve sporgere dalla sagoma inferiore posteriore del calcio ed essere in linea con quest'ultima; non deve mai essere a contatto con il bancone e con arma in appoggio non deve essere visibile il bersaglio. Vedi Appendice C

Sono ammesse carabine con calciatura metallica, con i seguenti requisiti:

- Calcio ed azione di serie della stessa marca
- Nessuna parte sottostante il calcio può estendersi di oltre 180 mm dall'asse di canna
- **Vietato:** l'uso di prolunghie porta diottra (volata nuda) e dello sperone
- **Peso Max: Kg. 8,500 senza alcuna tolleranza**

Il tiro si effettua nella posizione da seduti, con carabina appoggiata soltanto anteriormente sul rest, certificato dall'Associazione e al quale non può essere apportata nessuna modifica.

La parte posteriore della carabina non può essere appoggiata direttamente sul banco, ma deve essere visibilmente sostenuta dalla mano o dal braccio del tiratore senza interposizione di materiali d'alcun genere, gomitiere comprese (Vedi Appendice B) in caso contrario il direttore di tiro deve, immediatamente, interrompere il fuoco e squalificare il tiratore.

L'Associazione ha costituito una Commissione permanente ed alla quale i tiratori potranno rivolgersi per chiarimenti sull'ammissibilità dell'arma. Qualunque richiesta circa l'ammissibilità dell'arma dovrà essere inoltrata alla Commissione 72 ore prima della gara, e la Commissione s'impegna ad esprimere il parere in tempo utile per la gara.

2.5.2 - **FACTORY** (Peso Max : Kg. 8,500)

Rientra in questa categoria ogni carabina avente sistema di scatto meccanico manuale diretto. Ogni modifica all'arma può essere eseguita, e qualunque ottica può essere utilizzata. Pesi aggiuntivi sulla canna, sistemi che influiscano sulla riduzione delle vibrazioni, stabilizzatori di palla in volata SONO PERMESSI.

La calciatura deve rispondere ai requisiti in Appendice "A / §1". Il ritorno in batteria e scatti assistiti elettronicamente NON SONO AMMESSI.

Il tiro si effettua nella posizione da seduti, con carabina appoggiata soltanto anteriormente sul rest, certificato dall'Associazione nelle 2 varianti stretta e larga ed al quale non può essere apportata nessun'altra modifica

L'apice inferiore del calciolo non può sporgere di oltre 180 mm dal centro della canna. Non deve mai essere a contatto con il bancone e con arma in appoggio non deve essere visibile il bersaglio. Vedi Appendice C

Sono ammesse carabine con calciatura metallica, con i seguenti requisiti:

- Calcio ed azione compatibili
- Nessuna parte sottostante il calcio può estendersi di oltre 180 mm dall'asse di canna
- **Vietato :** l'uso dello sperone
- **Peso Max: Kg. 8,500 senza alcuna tolleranza**

La parte posteriore della carabina non può essere appoggiata direttamente sul banco, ma deve essere visibilmente sostenuta dalla mano o dal braccio del tiratore senza interposizione di materiali d'alcun genere, gomitiere comprese (Vedi Appendice B); in caso contrario il direttore di Tiro deve immediatamente, interrompere il fuoco e squalificare il tiratore.



2.5.3 – CLT (Peso Max : Kg. 8,500)

Rientra in questa categoria ogni carabina rispondente alla categoria **CLT- ISSF**, dotata di tunnel e diottra senza ingrandimenti, in configurazione originale. **NON E' AMMESSO L'USO DEL CALCIOLO CON SPERONE.**

Il tiro si effettua nella posizione da seduti, con carabina appoggiata soltanto anteriormente sul rest, certificato dall'Associazione e al quale non può essere apportata nessuna modifica.

L'apice inferiore del calciolo non deve sporgere dalla sagoma inferiore posteriore del calcio ed essere in linea con quest'ultima; non deve mai essere a contatto con il bancone e con arma in appoggio non deve essere visibile il bersaglio. Vedi Appendice C

La parte posteriore della carabina non può essere appoggiata direttamente sul banco, ma deve essere visibilmente sostenuta dalla mano o dal braccio del tiratore senza interposizione di materiali di alcun genere, gomitiere comprese (Vedi Appendice B) in caso contrario il direttore di tiro deve, immediatamente interrompere il fuoco e squalificare il tiratore.

Sono ammesse carabine con calciatura metallica, con i seguenti requisiti:

- Calcio ed azione compatibili
- Nessuna parte sottostante il calcio può estendersi di oltre 180 mm dall'asse di canna
- **Vietato** : l'uso dello sperone
- **Peso Max: Kg. 8,500 senza alcuna tolleranza**

Il bersaglio è composto da 9 visuali nere di dimensioni conformi al regolamento ISSF. La visuale di prova, è quella sita nell'ultima fila in basso a destra contrassegnata da riferimenti neri dove possono essere sparati colpi liberi. Le restanti 8 visuali sono considerate 'visuali di gara' nelle quali il tiratore deve sparare 3 colpi. Nell'ipotesi di più di 3 fori in una stessa visuale, saranno conteggiati partendo dal foro corrispondente al punteggio inferiore e scartati i fori eccedenti con il punteggio migliore. Ad ogni foro eccedente i colpi di gara (24) verrà attribuito 1 punto di penalità sul punteggio totale.

Il punteggio massimo ottenibile in un bersaglio è 240 con 24 mouche.

2.5.4-Level-1 (L-1):

Possono partecipare a questa categoria i nuovi iscritti a BR Italia o anche tiratori già iscritti ma mai entrati da finalisti della presente categoria per 2 volte in anni consecutivi nei trofei BR Italia con una retroattività di tre anni.

I primi tre classificati che entreranno in Finale per 2 volte in anni consecutivi, saranno esclusi per i due anni successivi . Rientrano in questa categoria le carabine strettamente di serie (*) elencate in Allegato 4.2 (altre carabine che non rientrano nella lista dovranno essere approvate tramite foto dalla commissione armi di BR Italia) avente sistema di scatto meccanico manuale diretto, con caricatore funzionante. Non è ammessa la sostituzione di nessuna parte dell'arma, non è ammesso nessun peso aggiuntivo nel calcio e nella canna. Sono ammessi esclusivamente bedding e l'accuratizzazione o sostituzione dello scatto. Ottica libera. La calciatura deve essere originale senza alcuna modifica.

Il tiro si effettua nella posizione da seduti, con carabina appoggiata soltanto anteriormente sul rest, certificato dall'Associazione e al quale non può essere apportata nessuna modifica.

L'apice inferiore del calciolo (qualora presente) non deve sporgere dalla sagoma inferiore posteriore del calcio ed essere in linea con quest'ultima; non deve mai essere a contatto con il bancone e con arma in appoggio non deve essere visibile il bersaglio (Vedi Appendice C).

Non è ammesso l'uso di guanti e di gomitiere e di nessun altro appoggio tra tiratore e bancone.

La parte posteriore della carabina non può essere appoggiata direttamente sul banco, ma deve essere visibilmente sostenuta dalla mano o dal braccio del tiratore senza interposizione di materiali d'alcun genere, gomitiere comprese (Vedi Appendice B del Regolamento, pag. 5); in caso contrario il direttore di tiro deve, immediatamente, interrompere il fuoco e squalificare il tiratore.



I bersagli ufficiali sono quelli in uso per la categoria FACTORY senza il conteggio dei decimali e attribuendo la mouche a tangenza del 10 nero.

() Per grande serie si intendono gruppi industriali che dedicano la loro attività principale alla produzione carabine per uso di caccia e tiro. Saranno considerate di grande serie anche tutte le carabine “storiche” utilizzate nel corso dell’ultimo secolo per uso sportivo, sempre nella loro configurazione originale ed inalterata.*

APPENDICE “A”

Chiarimenti per le calciature

§1 - Factory: l'appoggio anteriore della calciatura (Forearm) deve essere convesso o piatto con larghezza non superiore a 76.2 mm (3”)


APPENDICE “B”

E' permesso l'uso di protezioni dei gomiti e delle mani solo in caso di verificabili stati patologici o ferite che necessitano bendaggi o tutori compressivi , sono comunque vietati tutori rigidi. E' ammessa una protezione da intendersi “un telo e asciugamano di spessore max. di 3 mm “sotto il/i gomito/i per riparare le articolazioni dalle eventuali abrasioni provocate dall'attrito con il bancone di tiro

APPENDICE “C”

Chiarimento su posizione di tiro ed eventuale appoggio della carabina sul bancone

Con carabina appoggiata anteriormente sul rest e posteriormente sul bancone, la linea orizzontale del reticolo dell'ottica o il sistema diottra/tunnel non deve mai inquadrare il bersaglio di gara e i colpi di prova. A titolo esemplificativo, su “Bersaglio Factory come su tutti gli altri della “**HUNTER-BR**“ esso deve posizionarsi sopra il bersaglio di gara ; in caso di dubbio il Direttore di tiro può alzare l'altezza del rest che non può più essere modificata per l'intero tempo di gara.



2.6 - MUNIZIONAMENTO

E' utilizzabile ogni tipo di munizione calibro 22 Long Rifle, purché strettamente commerciale e con palla in piombo non “incamiciata”.



2.7 - BERSAGLI

I bersagli utilizzati dovranno corrispondere alle caratteristiche ed alle dimensioni riportate nella "Sezione 4 Allegati".

Bersaglio Open - per la categoria Open.

Bersaglio Factory - per la categoria Factory; e Level-1

Bersaglio CLT- per la categoria CLT;

2.8 - DISTANZA DI TIRO

I bersagli di gara devono essere posizionati alla distanza di 50 metri dalla "linea di tiro" con errore massimo ammesso di +/-10 cm.

2.9 - CALIBRO CONTROLLO BERSAGLI

Per la valutazione dei colpi sarà utilizzato un solo calibro per ogni intera gara che risponda alle seguenti caratteristiche:

- Diametro della ghiera di misura 5.60 mm +/- 0,05 mm
- Spessore ghiera di misura 0.50 mm +/- 0,10 mm
- Diametro dello stelo 5.00 mm +/- 0,20 mm
- Lunghezza dello stelo 10,00 mm fino a 15,00 mm

3 - REGOLAMENTO DI GARA

3.1 - TIRATORE

Il tiratore deve possedere titolo all'uso delle armi previsto dalle leggi del proprio paese di residenza (Area Schengen).

3.2- TEAM

Il TEAM è costituito da un massimo di 4 tiratori. In finale il punteggio del Team sarà ottenuto dalla somma dei 3 migliori cartelli dei componenti della squadra, effettuati nelle eliminatorie.

3.3- DIREZIONE DI GARA

La Direzione di Gara è composta come segue:

- **Giuria di Gara**, composta dal (1)Direttore Controllo Armi ed Equipaggiamento (o Direttore di Gara), (2)Direttore Ufficio Classifiche, (3)Direttore Controllo Bersagli che al loro interno designano un Presidente di Giuria.



- **Direttore di Gara**, che sovrintende alla compilazione e diramazione del Programma di Gara, alla raccolta delle iscrizioni ed assegnazione dei turni di tiro, ai Servizi di Poligono, all'approntamento bersagli e materiali inerenti la gara, all'eventuale organizzazione logistica, all'esecuzione "per quanto di competenza" delle decisioni della Giuria di Gara, al ricevimento dei reclami per il loro inoltro alla Giuria di Gara, e, infine, ad ogni altra esigenza organizzativa della gara.

Direttore Controllo Armi ed Equipaggiamento, che sovrintende al controllo delle armi ed accessori, al controllo degli equipaggiamenti ed accessori.

- **Direttore Ufficio Classifiche**, che sovrintende alla valutazione dei punteggi di gara, la compilazione delle schede di tiro, alla compilazione ed esposizione delle classifiche.
- **Direttore di Tiro**, che sovrintende al controllo di sicurezza ed organizzazione delle operazioni sulla linea di tiro, al posizionamento dei tiratori sui banconi assegnati, all'ispezione delle armi, dell'equipaggiamento e della posizione di tiro dei tiratori sul bancone, al pronunciamento dei Comandi di Gara, all'assistenza ai tiratori sulla linea di tiro, alla comunicazione provvisoria delle penalità derivanti dalla violazione del presente regolamento.

3.4 - REGOLE DI SICUREZZA

- a) Il trasporto dell'arma da e verso l'interno dei locali della Sezione di Tiro deve avvenire in custodia chiusa;
- b) All'interno dello stand di tiro l'arma, se rimossa dalla custodia, dovrà essere movimentata priva dell'otturatore (definita Condizione di Sicurezza). Per le armi con sistema di ripetizione semiautomatico e/o prive di otturatore agevolmente estraibile, è obbligatorio l'inserimento di un sistema di sicurezza che mantenga aperto l'otturatore e risulti facilmente visibile (bandierina di colore fosforescente blocca-otturatore);
- c) In attesa della gara l'arma potrà essere appoggiata nelle apposite rastrelliere, priva dell'otturatore o con la bandierina blocca-otturatore inserita;
- d) In qualsiasi momento, precedente l'apposito comando del Direttore di tiro, l'arma dovrà essere senza otturatore o con la bandierina blocca-otturatore inserita;
- e) L'otturatore potrà essere inserito nell'arma o la bandierina blocca-otturatore rimossa solo a seguito dell'apposito comando del Direttore di Tiro pochi istanti prima dell'inizio della gara;
- f) Durante la gara, per motivi di sicurezza o d'altro genere, il Direttore di Tiro potrà ordinare la rimozione degli otturatori e inserimento della bandierina blocca-otturatore in qualsiasi momento;
- g) Al termine della gara l'arma non potrà essere rimossa dal rest se non dopo averla privata dell'otturatore o avervi inserito la bandierina blocca-otturatore;
- h) Il tiratore che debba abbandonare il bancone di tiro nel corso della gara, anche se solo momentaneamente, dovrà essere stato autorizzato dal Direttore di Tiro e lasciare l'arma sul rest priva dell'otturatore o con la bandierina blocca-otturatore inserita;
- i) Le armi e l'attrezzatura non possono essere rimosse dal bancone prima del termine della gara, salvo autorizzazione del Direttore di Tiro.

3.5 - CONTROLLO ARMI ED EQUIPAGGIAMENTO

A cura della Direzione Controllo Armi ed Equipaggiamento. Sarà verificata la regolarità delle armi ed equipaggiamenti a norma di regolamento ed in particolare:

- (a) Pesi e dimensioni delle armi;
- (b) Divieto di Sharing dell'arma durante la fase finale individuale, possibile per partecipanti a squadre.
- (c) A discrezione del direttore della gara possono le armi e gli equipaggiamenti essere verificati anche sulla linea di tiro. Il direttore non è tenuto a notificare in anticipo tali ispezioni.



- (d) Se l'ufficiale o gli ufficiali verificano che un elemento dell'attrezzatura, già sottoposto a controllo preliminare, venga alterato o sostituito, il concorrente sarà immediatamente squalificato per l'intera gara o, in casi specifici, per l'intero campionato.

3.6 - ASSEGNAZIONE DEI BANCONI DI TIRO

L'assegnazione dei turni di tiro sarà a cura insindacabile dell'organizzazione di gara. L'assegnazione dei Banconi di tiro avverrà invece secondo il seguente ordine:

- 1) La 1^a Manche seguirà l'ordine di Classifica di qualifica.(es. il primo alla Linea 1 , e così via sino all'ultimo)
- 2) La 2^a Manche sempre con riferimento alla Classifica di Qualifica seguirà il seguente ordine:

Classifica di Qualifica	Linea 2^a MANCHE	Classifica di Qualifica	Linea 2^a MANCHE
1°	11	11°	1
2°	12	12°	2
3°	13	13°	3
4°	14	14°	4
5°	15	15°	5
6°	16	16°	6
7°	17	17°	7
8°	18	18°	8
9°	19	19°	9
10°	20	20°	10

Il tiratore che a prenotazione effettuata non sarà presente sulla linea di tiro all'orario di inizio gara, perderà la possibilità di gareggiare in quanto non è prevista la sostituzione di un turno con un altro. Non è consentita la per nessun motivo la sostituzione di un concorrente assente con altro nella mattina della Finale.

La Direzione di Gara, per casi di riconosciuta forza maggiore, avrà la facoltà di far recuperare il turno o consentirne la sostituzione a fronte di disponibilità nei turni successivi.

3.7- POSIZIONE DI TIRO SUL BANCONE

La corretta posizione di tiro, prevede che la volata della canna possa sporgere oltre il limite anteriore del bancone ma che l'azione dell'arma sia interamente dietro la linea di tiro. E' inoltre ammessa la facoltà al tiratore di livellare il piano d'appoggio del bancone tramite spessori sotto i piedi del bancone stesso.

3.8- COMANDI DI GARA

La successione dei comandi di gara, da parte del Direttore di Tiro, sarà la seguente:

1. "TIRATORI PRENDERE POSIZIONE": i tiratori sono autorizzati a sistemare attrezzatura ed arma sul banco di tiro assegnato ed avranno 10 minuti di tempo per prepararsi;
2. "TIRATORI 5 MINUTI AL FUOCO": il suddetto comando sarà impartito solo quando tutti i bersagli saranno posizionati e visibili ad ogni tiratore;
3. "TIRATORI PRONTI?": E' facoltà del tiratore che non è pronto, alzare la mano per richiedere tempo (non più di TRE MINUTI) per completare le operazioni preliminari. Tale facoltà è concessa 1 sola volta per turno;



4. "INTRODURRE GLI OTTURATORI": i tiratori sono autorizzati ad inserire l'otturatore od a rimuovere la bandierina blocca-otturatore dall'arma appoggiata al rest;
5. "FUOCO": inizio della gara o ripresa della competizione dopo un'interruzione. Il tiratore che spara prima del comando "Fuoco" sarà squalificato;
6. 10 MINUTI: il suddetto comando notifica l'avvicinarsi della fine del tempo di gara;
7. 5 MINUTI: il suddetto comando notifica l'avvicinarsi della fine del tempo di gara;
8. 30 SECONDI: il suddetto comando notifica l'avvicinarsi della fine del tempo di gara;
9. "TIRATORI CESSATE IL FUOCO": il suddetto comando notifica la fine del tempo a disposizione per i tiri del Turno di Gara e la rimessa in Condizione di Sicurezza delle armi. Il Tiratore che effettui uno sparo dopo tale comando, sarà squalificato;
10. "TOGLIERE GLI OTTURATORI" a questo comando vanno tolti gli otturatori o inserite le bandierine blocca-otturatore. Il tiratore deve inoltre alzarsi e allontanarsi dal banco;
11. "TIRATORI LASCIATE LE LINEE": autorizza i tiratori a togliere le carabine dai rest, e a liberare ed abbandonare le postazioni di tiro.

3.9 - COMANDI DI EMERGENZA

"CESSARE IL FUOCO!": In qualsiasi momento il Direttore di Tiro può ordinare la sospensione del fuoco, per motivi di sicurezza od altro. Il Tiratore che effettui uno sparo dopo tale comando, verrà squalificato e dovrà abbandonare la linea di tiro.

3.10 - DURATA DELLA GARA

La gara ha una durata effettiva di 20 minuti decorrenti dal comando "FUOCO" impartito dal Direttore di Tiro, durante i quali dovranno essere effettuati sia i tiri di prova sia quelli di gara.

Eventuali interruzioni forzate, che dovessero sopraggiungere per eventi non prevedibili, saranno tenute in considerazione dal Direttore di Tiro e potranno essere fatte recuperare fino a concorrenza di 20 minuti di gara effettiva. In caso d'interruzione forzata superiore ai 10 minuti potranno essere concessi 5 minuti di tiri di prova.

Sarà invece facoltà del Direttore di Gara, su proposta del Direttore di Tiro, procedere alla temporanea sospensione della gara per sopraggiunte condizioni atmosferiche che rendessero impraticabile il campo di tiro (temporali improvvisi, ecc.). In ogni caso l'interruzione non potrà prolungarsi per oltre 30 minuti.

In caso d'impraticabilità del campo di gara di maggiore durata, il Direttore di Gara dovrà emanare apposito comunicato riconvocando i tiratori ad un preciso orario. I tiratori del turno interrotto hanno facoltà di richiedere un nuovo bersaglio ed annullare il precedente.

3.11 - TIRI DI PROVA

Il tiratore ha facoltà di tirare colpi di prova in qualsiasi momento della sua gara solo ed esclusivamente nella/e visuale/i dedicata/e allo scopo.

3.12 - BANDIERE SEGNAVENTO

E' fatto obbligo alla Direzione di Gara di attrezzare il campo di gara con bandiere segnamento, e/o di consentire l'utilizzo dei segnalatori di vento o bandiere personali da posizionare sino a **15** minuti prima dell'inizio gara.

Una volta allestito il campo di gara, questo dovrà rimanere invariato fino al completamento di tutti i turni di tiro previsti per la competizione.

3.13 - CAMBIO DELL'ARMA E DELLE MUNIZIONI

E' ammesso il cambio delle munizioni in ogni momento della gara.



E' ammesso il cambio dell'arma in ogni momento della gara nel solo caso di comprovata e non riparabile rottura dell'arma punzonata per la gara. In questo caso il tiratore dovrà fare richiesta di cambio arma al Direttore di Tiro, motivando e comprovando la richiesta. Il Direttore di Tiro autorizzerà il cambio dell'arma con arma supposta della stessa categoria, riservandosi di decidere la convalida della sostituzione a fine gara, dopo aver verificato la non riparabilità sul campo dell'arma sostituita.

3.14 - FUOCO INCROCIATO ATTIVO

Il concorrente che involontariamente effettui un tiro incrociato colpendo un bersaglio non suo, dovrà comunicarne notizia immediata al Direttore di Tiro.

Quest'ultimo si comporterà come segue:

- 1) Procederà alla sospensione momentanea della gara, prendendo nota dell'orario esatto dell'interruzione, al fine del conseguente recupero;
- 2) Successivamente, procederà all'ispezione del bersaglio colpito:
 - nell'ipotesi si riscontri un doppio o plurimo impatto su una stessa visuale, prenderà nota del numero della visuale in questione in modo che, in sede di controllo bersagli, sia attribuito il punteggio più alto a chi ha subito l'irregolarità ed il punteggio più basso a chi ha effettuato il tiro incrociato.
- 3) Successivamente, procederà all'ispezione del bersaglio colpito:
 - nell'ipotesi si riscontri un doppio o plurimo impatto su una stessa visuale, prenderà nota del numero della visuale in questione in modo che, in sede di controllo bersagli, sia attribuito il punteggio più alto a chi ha subito l'irregolarità ed il punteggio più basso a chi ha effettuato il tiro incrociato.
 - nell'ipotesi che il tiro incrociato abbia colpito una visuale che non presenta altri impatti (ed il tiratore che ha subito l'irregolarità dichiara non suo l'impatto in questione), il Direttore di Tiro potrà, dopo aver valutato i fatti:
 - prendere nota del numero della visuale colpita;
 - autorizzare il concorrente danneggiato a proseguire la gara sparando anche sulla visuale colpita;
 - dare disposizione al responsabile del Tiro incrociato di non sparare sulla visuale del proprio bersaglio corrispondente per numero a quella erroneamente colpita sul bersaglio del tiratore danneggiato;
 - dichiarare la ripresa del fuoco per tutti.
 - In sede di controllo bersagli, il punto più alto che sarà riscontrato sulla visuale colpita due volte sarà assegnato al concorrente che ha subito il tiro incrociato ed il più basso al tiratore responsabile dell'irregolarità.

NOTA: Il fuoco incrociato costituisce in ogni caso una turbativa alla gara.

In aggiunta alle conseguenze organizzative di cui sopra, sono previste le seguenti penalità:

- 1° tiro incrociato dichiarato = - 2 punti sul punteggio finale conseguito;
- 2° tiro incrociato dichiarato = - 5 punti sul punteggio finale conseguito;
- 3° tiro incrociato dichiarato = squalifica.

La squalifica si adotterà anche in caso di primo tiro incrociato nell'ipotesi che non sia dichiarato dal concorrente, ma il Direttore di Tiro possa identificare l'autore dell'irregolarità per visione diretta od altri elementi oggettivi.

3.15 - FUOCO INCROCIATO "PASSIVO"

Il concorrente che ritenga di aver subito fuoco incrociato denuncerà immediatamente il fatto al Direttore di Tiro che procederà preliminarmente:

- Alla sospensione del "fuoco";



- Alla verifica del bersaglio ed ad individuare la visuale che, secondo il tiratore che reclama, è stata oggetto di fuoco incrociato;
- Ad interpellare tutti i concorrenti perché effettuino le opportune verifiche.

Quindi, se un concorrente si attribuirà l'irregolarità, il Direttore di Tiro procederà come descritto al paragrafo precedente.

Se nessun concorrente si attribuirà l'irregolarità, potrà procedere a verifiche in ogni direzione.

Se riterrà di aver individuato l'autore del tiro incrociato, sulla base di elementi oggettivi, dovrà squalificarlo.

Se invece, non gli sarà possibile attribuire a nessun tiratore la responsabilità dell'accaduto, dovrà dichiarare la ripresa del fuoco.

Sarà facoltà del Direttore di Tiro, in base alle circostanze accertate, autorizzare il concorrente che ha dichiarato fuoco incrociato passivo ad effettuare il proprio tiro sulla visuale che si presume colpita da fuoco incrociato.

Conseguentemente, in sede di controllo bersagli, su apposita segnalazione del Direttore di Tiro, al tiratore che ha reclamato sarà assegnato il punteggio maggiore tra quelli che compaiono sulla visuale in questione.

3.16 - VALUTAZIONE DEI COLPI

Tutti i fori dei colpi sono conteggiati secondo il valore della zona concentrica del bersaglio che viene colpita.

Ogni foro sul singolo bersaglio in zona non corrispondente a punteggio sarà considerato ZERO.

La zona colpita è quella che presenta la propria linea esterna di demarcazione interessata dal foro d'impatto, sia nell'ipotesi che il foro abbia intaccato la linea di demarcazione sia nell'ipotesi che il foro od il calibro a perno siano tangenti alla linea di demarcazione della zona concentrica stessa (metodo a "tangenza").

Nell'ipotesi di più fori in una stessa visuale, sarà conteggiato il foro corrispondente al punteggio inferiore.

Al termine della prova, ove gli impatti sul bersaglio di gara siano in numero superiore a 25 bersaglio **Open**, 20 bersaglio **Factory** e **Level-1**, 24 Bersaglio **CLT**, sarà assegnata una penalità di 1 punto per ogni colpo in eccedenza rispetto al numero consentito.

3.17 - DETERMINAZIONE E VALUTAZIONE DELLE MOUCHES

La mouche sarà assegnata nel caso che il colpo sia tangente il margine esterno della demarcazione della mouche.

Nella verifica con il calibro a perno, la flangia del calibro stesso dovrà toccare il margine esterno della demarcazione della mouche.

Nella Classe Factory il punteggio è composto dalla somma dei punti ottenuti nella visuale (da 7 a 10 tutti gli altri "zero") più i punti relativi ai mm all'interno del "10"

3.18 - CASI DI PARITA' DI PUNTEGGIO

Nell'ipotesi che due o più concorrenti abbiano totalizzato lo stesso punteggio si procederà ad attribuire loro le posizioni relative di classifica in base al numero di mouches realizzato con l'ovvio criterio che ad un numero maggiore di mouches corrisponde una posizione migliore in classifica.

In caso d'ulteriore parità si procederà a confrontare il punteggio della PRIMA serie convenzionale (FIRST MISS) (visuali dal n. 1 al n. 5), poi della SECONDA serie (visuali dal n. 6 al n. 10) e così via, fintanto che non si rileverà la prima disparità di punteggio per riga che determinerà la posizione relativa in classifica a favore del punteggio di riga più alto.

In caso di ulteriore parità sarà assegnata una posizione migliore in classifica al concorrente il cui colpo peggiore abbia la minore distanza dal centro; in caso di ulteriore parità, si considereranno con gli stessi criteri i secondi colpi peggiori, e così via.

La misurazione sarà presa con calibro idoneo fra i bordi esterni prospicienti della mouche e del colpo peggiore in esame. Per le classifiche basate sul punteggio di più bersagli, l'eventuale situazione di parità di punteggio sarà analizzata applicando le regole di cui sopra al PRIMO bersaglio di gara (primo turno)



3.19 - VALUTAZIONE CON CALIBRO DEI COLPI DUBBI

I colpi dubbi saranno valutati con il calibro a perno. Il valore del colpo viene determinato da 3 componenti dell'Ufficio Classifiche, il Direttore ed i suoi incaricati esamineranno in rapida successione il colpo dubbio senza comunicare il loro parere agli altri.

Ad un segnale del Direttore dell'Ufficio Classifiche, tutti mostreranno contemporaneamente un cartoncino recante un segno + (valore del colpo più alto) od un segno - (valore del colpo più basso).

Non si potrà presentare reclamo per il valore di un colpo attribuito mediante calibro; l'avvenuto uso del calibro dovrà essere annotato sul bersaglio con la firma del Direttore Ufficio Classifiche o suo incaricato.

3.20 - ESPOSIZIONE BERSAGLI

I bersagli di gara con la valutazione del punteggio totale relativo alla categoria saranno esposti al termine delle manches di Finale in modo di consentire ai tiratori di prenderne visione, rimarranno esposti per un tempo di 30 minuti a partire dall'orario di esposizione che avverrà in apposito luogo protetto a cura dell'Organizzazione.

3.21 - RECLAMI

E' ammessa facoltà di reclamo scritto mediante apposito Modulo R-1 da effettuarsi entro 30 minuti dal verificarsi dell'evento contestato e previo versamento di deposito cauzionale di € 25,00, restituibili in caso di favorevole accoglimento.

La Giuria di Gara riunita decide a maggioranza e con ragionevole prontezza dopo l'inoltro del reclamo.

In caso di non accoglimento del reclamo il deposito cauzionale non sarà restituito.

In ogni caso il Tiratore potrà avvalersi del ricorso alla Commissione Sportiva BR Italia, che deciderà entro 30 giorni dalla data del parere della Giuria di Gara.

La Giuria di Gara avrà la facoltà di modificare a suo insindacabile giudizio risultati viziati da "palesi errori di somma di punteggio e di valutazione, da parte della Sezione Controllo Bersagli"

3.22 - CONDOTTA DI GARA

I tiratori sono pregati di tenere una condotta di gara tale da non disturbare gli altri concorrenti durante le sessioni di tiro.

In modo particolare è vietato:

- L'uso dei telefoni cellulari, che dovranno essere spenti durante la gara.
- L'uso di strumenti auricolari diversi da cuffie di protezione
- Parlare con altri concorrenti o persone del pubblico;
- Abbandonare la postazione di tiro prima del termine della gara, salvo espressa autorizzazione del direttore di tiro;
- Atteggiamenti tali da creare situazioni di evidente disturbo;
- Ingresso NON autorizzato nei Locali di Controllo Bersagli
- La pulizia o riparazioni dell'arma durante la sessione di tiro;
- Occupare banconi eventualmente liberi.

3.23- SANZIONI

Ove non già puntualmente specificato, qualunque violazione al presente regolamento, con particolare riferimento alle indicazioni inerenti le caratteristiche delle armi, delle munizioni, delle attrezzature e del loro uso in gara, nonché a quelle inerenti le Regole di Sicurezza, oltre a quelle riguardanti la disciplina



comportamentale e ad atteggiamento antisportivo riconducibile all'**Art. 1.e** sarà punita, ad insindacabile giudizio della Direzione di Gara, con una sanzione che, come minimo, comporterà la decurtazione di 10 punti dal punteggio di gara o, nei casi più gravi, la squalifica dall'intera manifestazione. L'ingresso non autorizzato nei locali Controllo Bersagli comporta la sanzione di 1 punto in classifica.

Il Direttore di Tiro è autorizzato a segnalare al concorrente indisciplinato l'ammonizione o l'espulsione mediante cartellino giallo o rosso.

4 – SEZIONE ALLEGATI

4.1 – MODULO RICORSO R-1 (Ultima pagina)


4.2 - ELENCO ARMI AMMESSE IN Categoria LEVEL-1

1. **ANSCHUTZ** : 1451 R Sporter target, 1451 R Sporter target beavertail, 1418 Mannlicher, 1416 D classic, 1416 DKL Montecarlo, 1416 DHB Classic, 1416 DHB Classic Beavertail, 1416 DHB Walnut Thumbhole.
2. **BERGARA**: BR 14-R
3. **BERETTA**: Olimpia, Weatherby XXII, Sport, Super sport, Super sport X.
4. **BROWNING**: T-bolt (nuova e vecchia versione).
5. **CZ**: Zkm 452 Standard, 452 Zkm de Lux, 452 Zkm Varmint, 452 Zkm Fs, 452 Zkm Scout, 452 Zkm Style Silhouette, 452 Zkm American, 452 Anniversary (canna fluted), 453 Lux, 453 American, 453 Varmint, 452 Super-match, 452 Classic, 512, 455 Standard, 455 American, 455 Lux, 455 Stutzen, 455 Supermatch, 455 Synthetic, 455 Evolution, 455 Evolution Varmint, 455 Varmint e 455 Thumb hole, 457 varmint, Thumbhole e Mtr.
6. **IZHMASH**: Sobol.
7. **MAUSER**: Mod. 201.
8. **REMINGTON**: Mod. 504.
9. **RUGER**: K77/22-Rp, K77/22-R, K77/22-Vbz, 10/22 Target, K10/22 inox, 10/22 Tactical, 10/22, Sporter Dsp. - Precision.
10. **SAKO**: Finnfire hunter, Quad hunter, Quad Synthetic; Varmint e Range.
11. **SAVAGE**: Mark II Btvs, Mark II Makoshark, Mark II-Bv calcio multistrato, Mark II-Bv calcio polimero Mark II-F calcio polimero.
12. **THOMPSON CENTER** : R55 Benckmark, R55 Classic.
13. **WALTHER**: Mod. KKJ.
14. **WEIHRAUCH** : 60J , HW 66 Production TH.
15. **WINCHESTER**: Mod. 52.
16. **TIKKA**: T1X MTR




4.3 - BERSAGLI UFFICIALI

Il bersaglio ufficiale è quello riprodotto nell'allegato che segue:



Open



Factory - Level-1



CLT





BR ITALIA MODULO di RICORSO (Mod.R1)

INFORMAZIONI SUL RICORSO (deve essere completata dal Concorrente o dal responsabile del Team)

Data e Orario dell'evento o della decisione oggetto del ricorso

.....
.....

Motivo del Ricorso (paragrafo relativo al regolamento BR Italia)

.....
.....
.....

Ricorso presentato da:

Nome e Cognome..... Appartenenza TSN.....

Firma.....

Da completare a cura della Giuria di Gara

Ricorso Ricevuto (data e orario).....

Importo pagato in €.....

Firma per il ricevimento del ricorso.....

DECISIONE DELLA GIURIA DI GARA

Data ed Ora della Consultazione Ricorso.....

Il Ricorso è stato **ACCETTATO** **RIFIUTATO**

Motivazione della Decisione.....
.....
.....
.....

Firma del Presidente di Giuria.....